


Detalle 1 mueble 1 aulas planta

escala 1:20



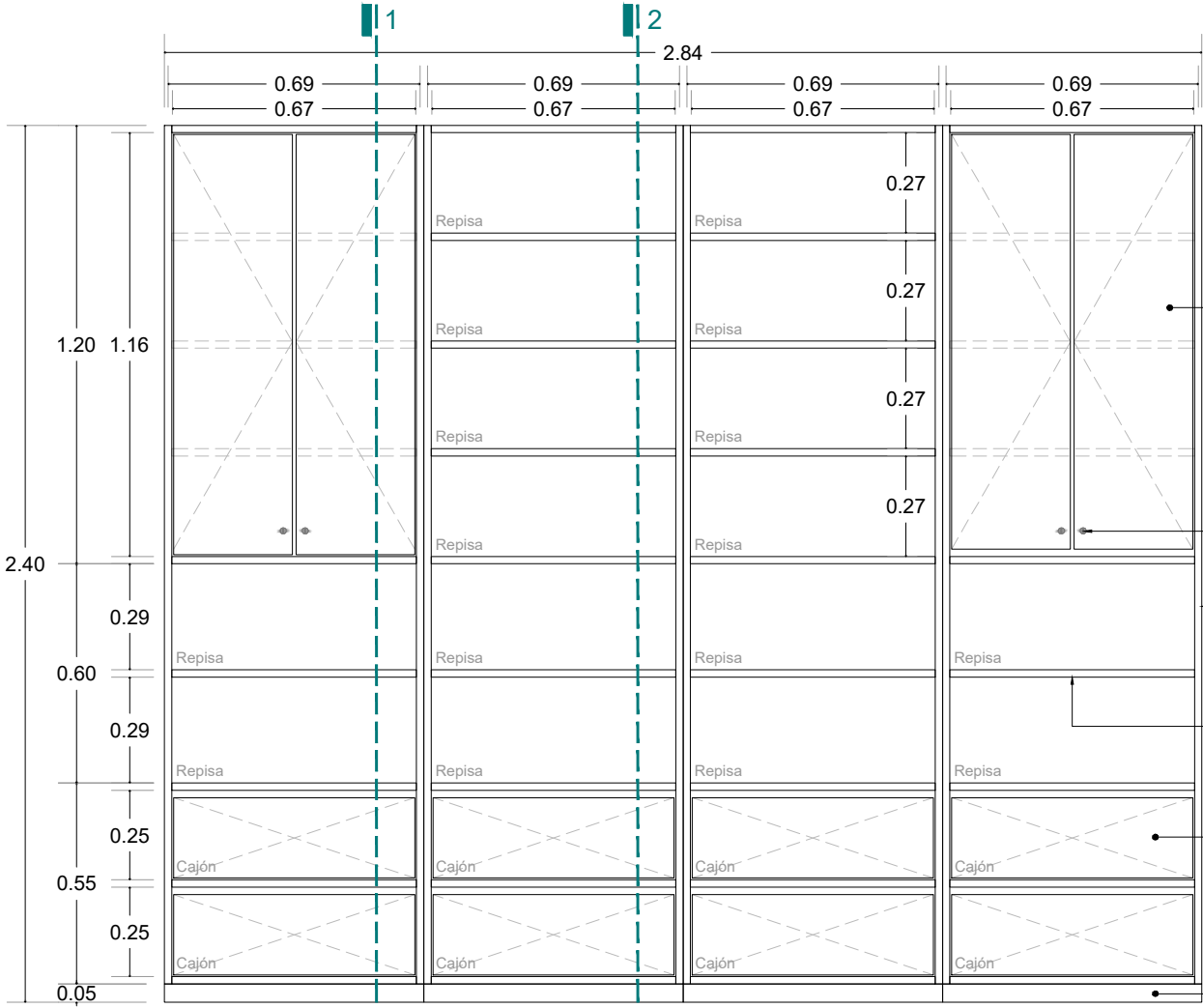
Detalle 1 mueble 1 aulas alzado frontal

escala 1:20



Detalle 2 mueble 2 aulas planta

escala 1:20



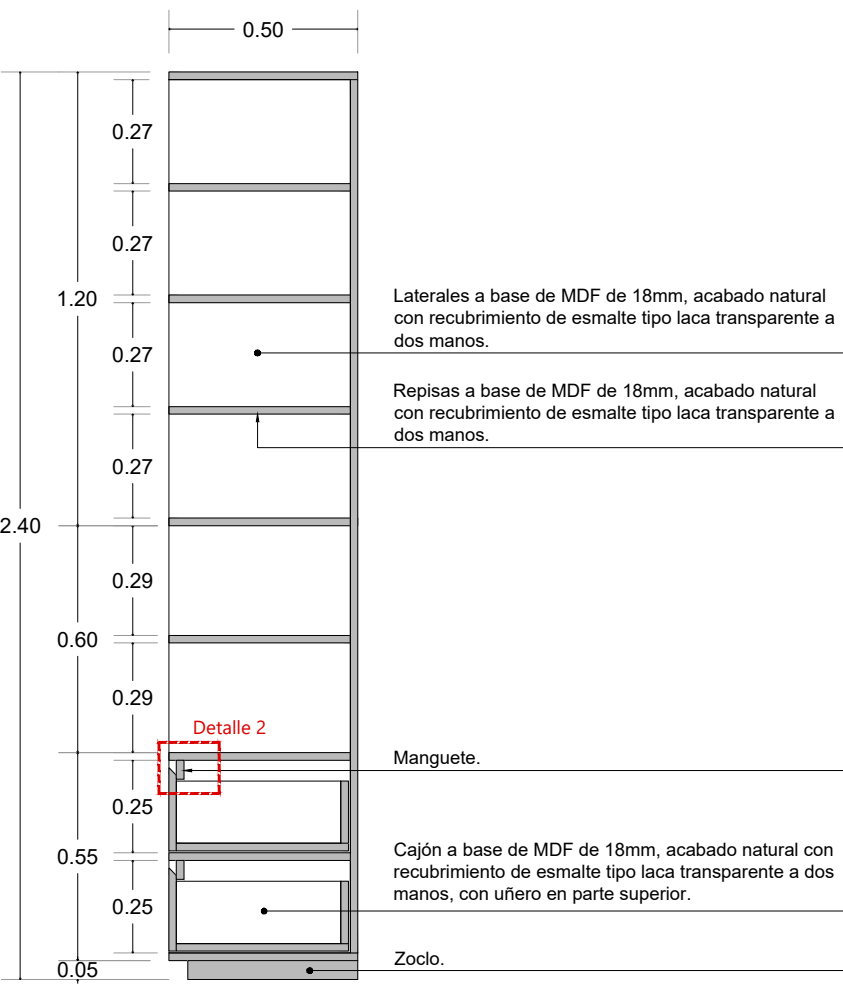
Detalle 2 mueble 2 aulas alzado frontal

escala 1:20



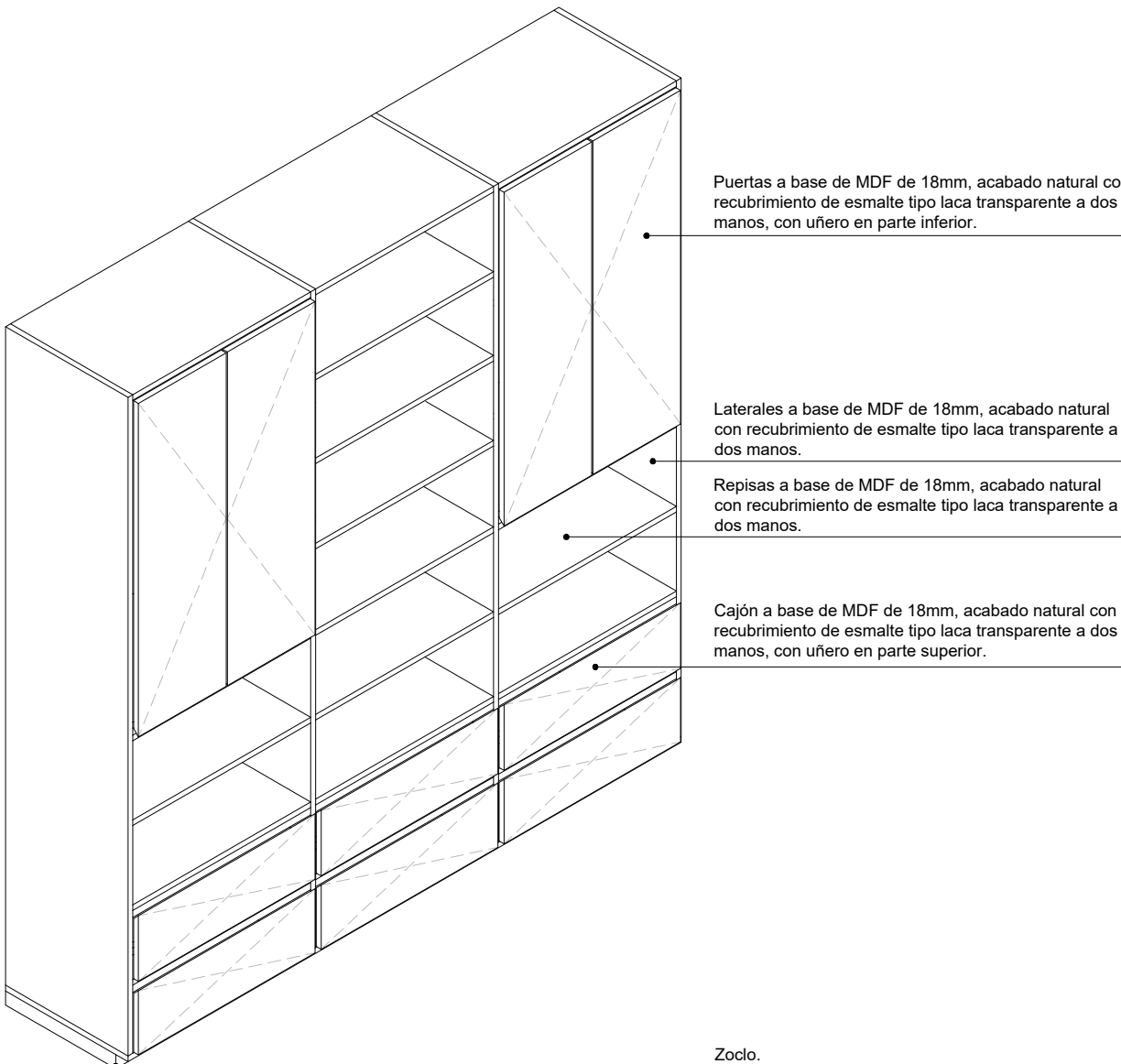
Detalle 2 mueble 2 aulas corte 1

escala 1:20



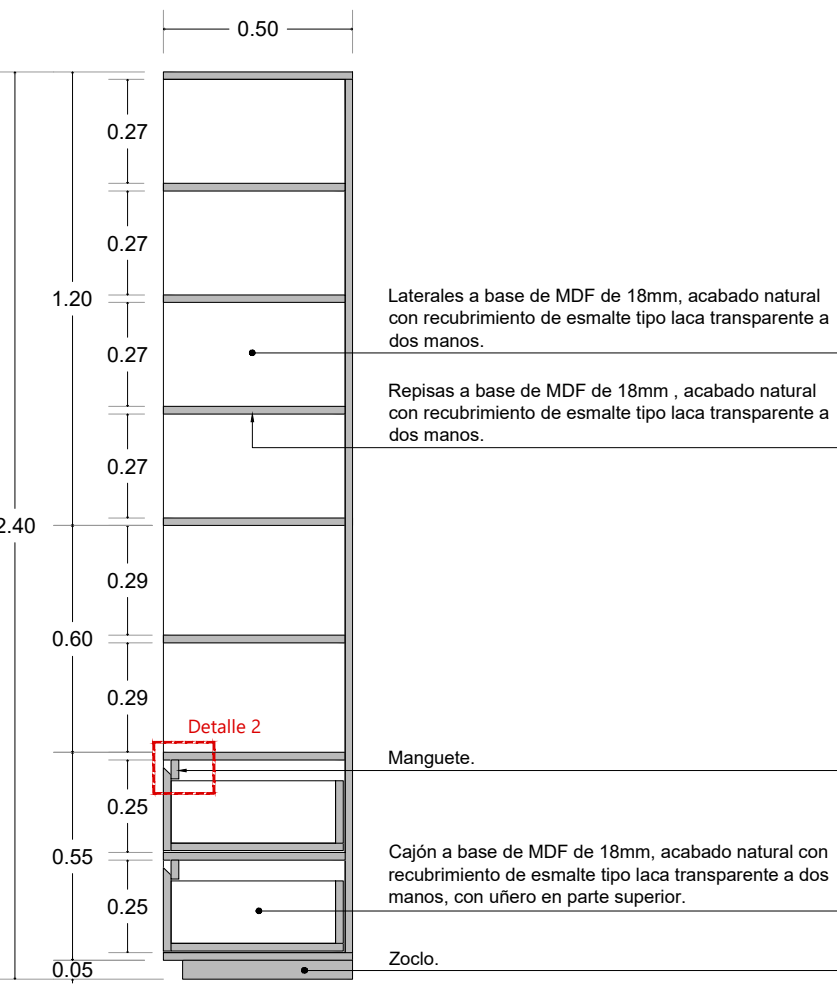
Detalle 1 mueble 1 aulas corte 2

escala 1:20



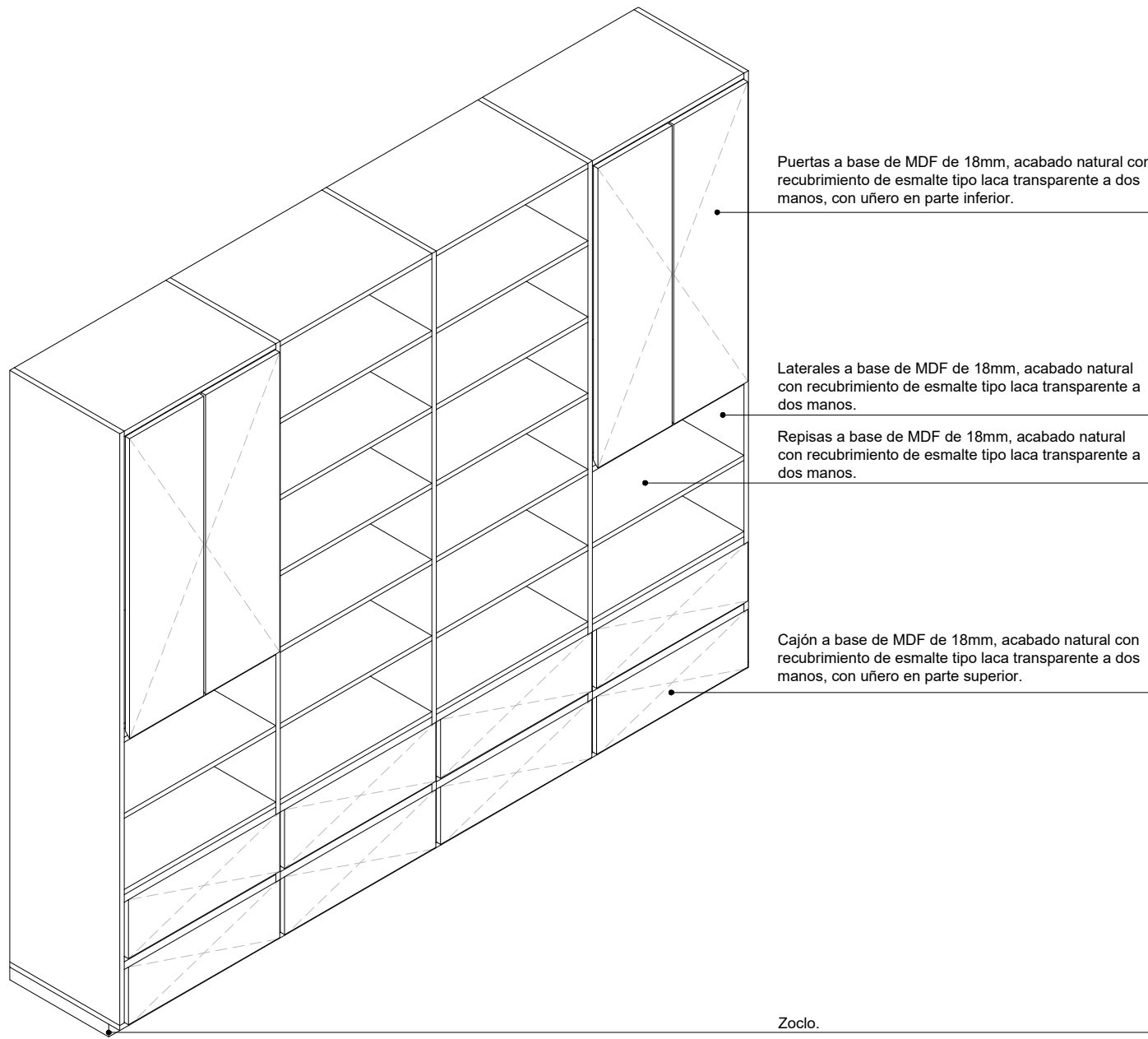
Detalle 1 mueble 1 aulas isométrico

escala s/e



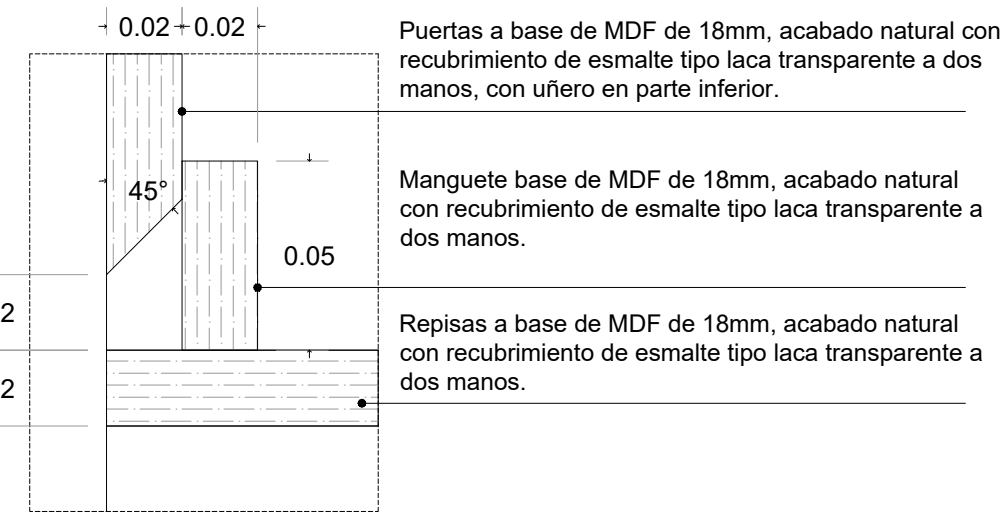
Detalle 2 mueble 2 aulas corte 2

escala 1:20



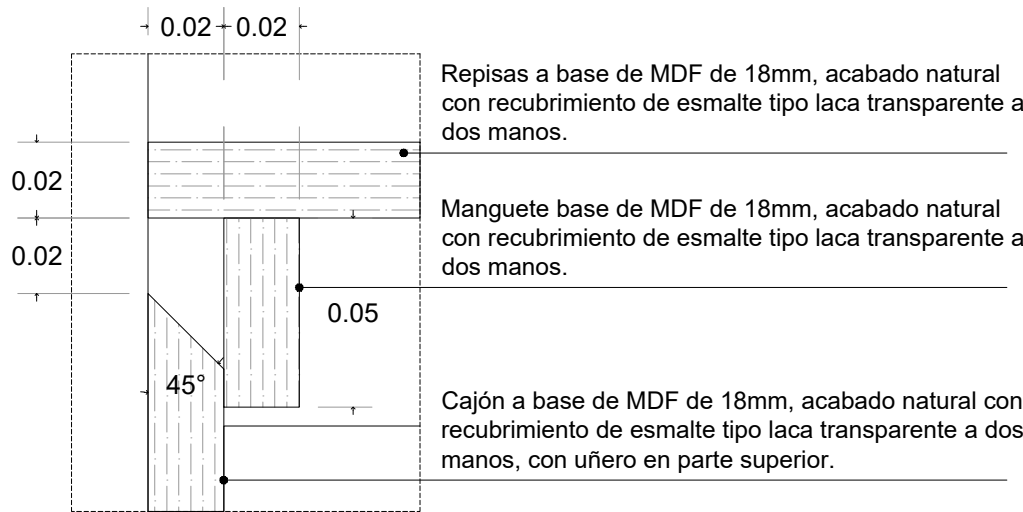
Detalle 2 mueble 2 aulas isométrico

escala s/e



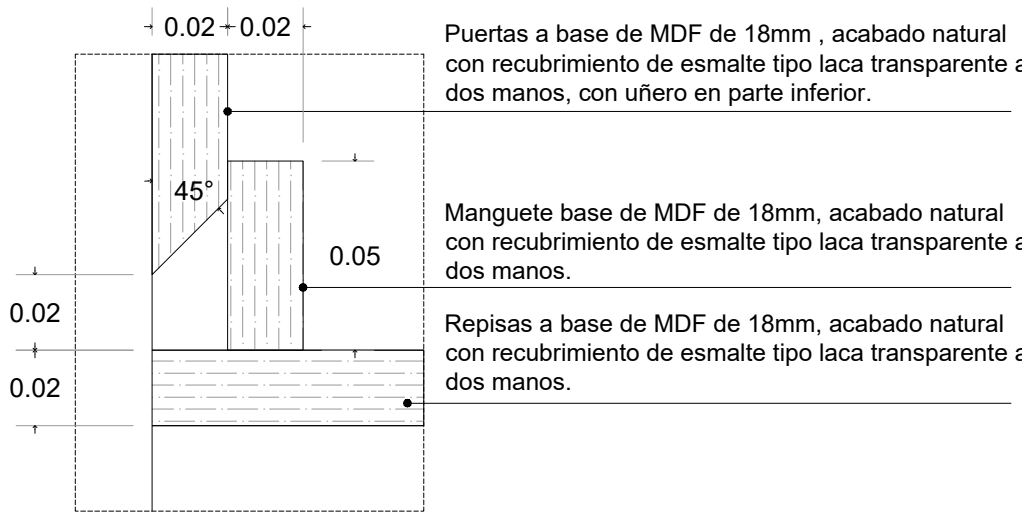
Detalle 1 mueble 1 aulas detalle 1

escala 1:2



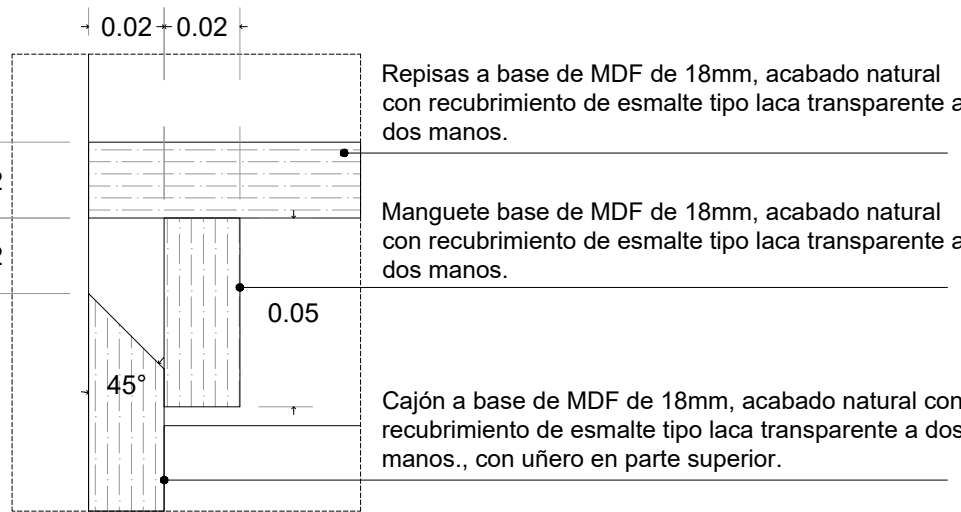
Detalle 1 mueble 1 aulas detalle 2

escala 1:2



Detalle 2 mueble 2 aulas detalle 1

escala 1:2



Detalle 2 mueble 2 aulas detalle 2

escala 1:2

Fundación HOGARES NODO TALLER

NOTAS GENERALES

- NIVELES EN METROS REFERIDOS AL BANCO DE NIVEL +0.00
- NO SE MEDIRAN COTAS A ESCALA DE ESTE PLANO
- LAS COTAS SON A PAÑOS DE ACABADOS (VER DETALLES DE ALBAÑILERIA)
- ESTE PLANO DEBERÁ VERIFICARSE CON LOS CORRESPONDIENTES DE ESTRUCTURA E INSTALACIONES. CUALQUIER DISCREPANCIA DEBERÁ CONSULTARSE CON EL PROYECTISTA
- EL CONTRATISTA RECTIFICARÁ EN EL LUGAR DE LA OBRA LAS DIMENSIONES Y NIVELES INDICADOS EN ESTE PLANO, ANTES DE EJECUTAR CUALQUIER TRABAJO, DEBENDO SOMETER A LA DIRECCIÓN DE LA OBRA CUALQUIER DIFERENCIA QUE HUBIERE, ASÍ COMO LA INTERPRETACIÓN QUE DEL PROPIO CONTRATISTA A ESTE DIBUJO.
- TODOS LOS ACABADOS, ESPECIFICACIONES Y DETALLES SEÑALADOS EN ESTE PLANO DEBERÁN EJECUTARSE DE ACUERDO A LAS ESPECIFICACIONES CORRESPONDIENTES.

CLAVES Y SÍMBOLOS

- N.P.T. NIVEL PISO TERMINADO
- N.S.L. NIVEL SUPERIOR DE LOSA
- N.A. NIVEL DE ANTEPECHO
- N.L.B.L. NIVEL LECHO BAJO DE LOSA
- N.L.B.T. NIVEL LECHO BAJO DE TRABE
- N.L.A.T. NIVEL LECHO ALTO DE TRABE
- N.L.B.P. NIVEL LECHO BAJO DE PLAFÓN
- N.L.B.C. NIVEL LECHO BAJO DE CERRAMIENTO
- N.C.P. NIVEL CORONAMIENTO PRETIL
- N.C.M. NIVEL CORONAMIENTO MURO
- N.S.V. NIVEL SUPERIOR DE VIGA
- N.L.S.V. NIVEL LECHO BAJO DE VIGA
- N.L.A.V. NIVEL LECHO ALTO DE VIGA
- H.P. ALTURA DE PLAFÓN DE PISO TERMINADO
- NIVEL INDICADO EN PLANTA
- NIVEL INDICADO EN ALZADO O CORTE
- CAMBIO DE NIVEL EN PISO
- MURO DE CONCRETO

CROQUIS DE LOCALIZACIÓN



NOTAS GENERALES

Superficie del predio:	246.73 m ²
Planta Baja:	151.46 m ²
Primer Nivel:	142.32 m ²
Acotado:	68.96 m ²

REVISIONES

REVISIÓN	CONCEPTO	FECHA
0	DISEÑO ESQUEMÁTICO	
0	DESARROLLO DE DISEÑO	
0	PROYECTO EJECUTIVO	

Nombre del Proyecto:

Rediseño y ampliación del Centro Comunitario de Parajes de San José, en Ciudad Juárez, Chihuahua

Propietario:

Director de Proyecto:

Clave:

CCPSJ-CAR-02

Contenido:

Carpinterías
Centro Comunitario de Parajes de San José

REVISIÓN:

ESCALA: Indicada
DIBUJO: NODO TALLER FECHA: